

MÀGIA AMB ALIMENTS



SORPRENENTS
TRUCS DE MÀGIA
PER A NENS

Cossetània Edicions

Mag Gerard
Dibuixos: Raquel Gu

Col·lecció
L'HORA DEL PATI

L'HORA DEL PATI

1



MÀGIA AMB ALIMENTS

Mag Gerard

Dibuixos: Raquel Gu



Cossetània
EDICIONS

ÍNDEX

La desaparició del plàtan	4	L'ou equilibrista.....	32
L'escriptura misteriosa.....	6	Un faquir a prova d'agulles.....	34
Arròs ingràvid	8	logurt camaleó.....	36
Quin suc tinc a la mà?.....	10	Brètzels inseparables.....	38
<i>I love maduixa</i>	12	Galeta trencada i recomposta.....	40
La tassa invisible.....	14	Bastonet de pa que es menja sol	42
El batut màgic de xocolata	16	La lluna i el drac	44
Els anells enllaçats.....	18	Un <i>cupcake</i> amb sorpresa	46
Una reacció química	20	Tres sobrets de sucre amb personalitat ...	48
La síndria amb forma d'ou	22	Aquest truc no és una llauna.....	50
La poma de la sort	24	La rosquilla evasiva	52
Un pistatxo d'anada i tornada.....	26	El panet i la carta	54
El caramel desitjat.....	28	Idees màgiques.....	56
Una aposta impossible.....	30	Molt més que un pastís	58

INTRODUCCIÓ

El llibre que tens a les mans és el primer manual que recull jocs de màgia en els quals s'utilitzen exclusivament aliments amb la finalitat de sorprendre la gent. En fer la tria del material que t'explico en aquest llibre he tingut en compte que els efectes fossin inèdits i no estiguessin recollits abans en altres obres; alguns són creacions meves i d'altres, versions adaptades a l'actualitat. Molts dels jocs exposats podran sorprendre el públic neòfit però també a persones iniciades en el món de la màgia.

Cada joc està estructurat de la següent manera: introducció al joc per posar-te en situació, efecte màgic (el que veu la gent), el materials necessaris per dur a terme cada truc, la seva realització i, finalment, algunes recomanacions perquè la posada en escena sigui convincent i efectiva.

Abans d'entrar en matèria, has de tenir en compte algunes normes bàsiques que et seran molt útils per presentar els teus trucs:

- 1 Assaja el joc prèviament, encara que no tingui gaire dificultat.
- 2 No expliquis què faràs: si ho fas, la gent estarà pendent de totes les teves accions i l'element sorpresa no hi serà.
- 3 No repeteixis el joc a la mateixa persona: en cas que el vulgui veure de nou és millor fer-li un altre joc de mans diferent i així el deixaràs més al·lucinat.
- 4 Guarda el secret: la finalitat és crear una il·lusió perquè la gent se sorprengui.

Aquests consells et serviran per fer les primeres passes en l'art de l'impossible, sorprenent i fent feliç la gent que t'envolta.

LA DESAPARICIÓ DEL PLÀTAN

El plàtan és un dels aliments que són divertits per naturalesa. En els dibuixos animats, quan hi ha una pell de plàtan a terra i un dels personatges la trepitja, patina i cau de manera còmica, sempre ens fa gràcia. També és divertit veure com un mico es menja un plàtan, però el més divertit és veure un joc de màgia tan espectacular com el que aprendreu a continuació.

EFFECTE MÀGIC



Després de repartir uns quants plàtans entre el públic, el mag en col·loca un a l'interior d'una bossa de paper i, en un segon, «plas!», desapareix de forma ràpida, màgica i increïble.

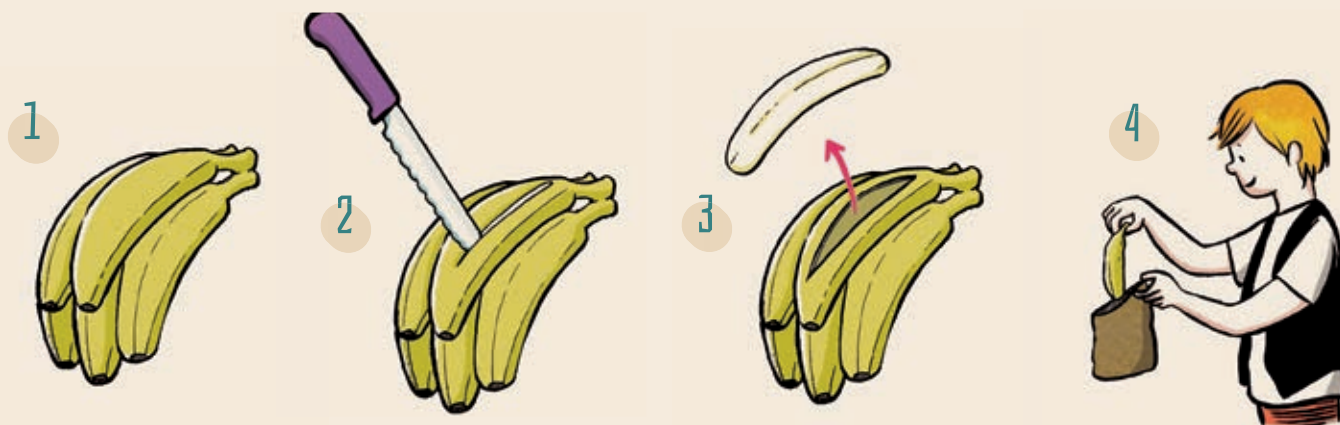
QUÈ NECESSITEM?

- Un manat de plàtans
- Un ganivet
- Una bossa de paper



COM HO FEM?

- 1 Agafa el manat de plàtans i escull-ne un de la part superior.
- 2 Amb un ganivet i amb cura de no fer-te mal, faràs un tall de dalt a baix al plàtan.
- 3 Treu el plàtan de dins la pell, però tenint cura que després la pell quedi intacta i amb la mateixa forma tancada, com si a dins hi hagués el plàtan.
- 4 Vas trencant uns quants plàtans normals del manat i els regales al públic. Finalment trenques el plàtan preparat —al qual has tret abans el contingut— i el col·loques dins una bossa de paper. Dius les teves paraules màgiques, esclafes la bossa i en fas una bola. El públic creurà que el plàtan que hi havia a dins ha desaparegut.



RECOMANACIONS MÀGIQUES:

Aquest joc és molt efectiu per fer-lo en un àpat familiar o d'amics en el moment de menjar les postres. El fet de repartir plàtans fa que la gent es pensi que el que agafes tu també és un plàtan normal com el que tenen ells. Si no tens una bossa de paper, pots agafar un full de diari, fer una paperina i posar el plàtan en el seu interior perquè desaparegui. I recorda que el plàtan és un aliment molt nutritiu per a totes les edats, que conté les vitamines B, C i E, minerals i és ric en hidrats de carboni. Pots prendre un bon suc de taronja i plàtan, que et donarà l'energia necessària per continuar aprenent nous jocs de màgia.

L'ESCRITURA MISTERIOSA

En aquest misteriós experiment màgic aprendràs una tècnica poderosa que podria fer servir un agent secret per passar informació a un altre espia sense que la resta se n'assabentin, però nosaltres utilitzarem aquest coneixement per sorprendre els nostres amics.

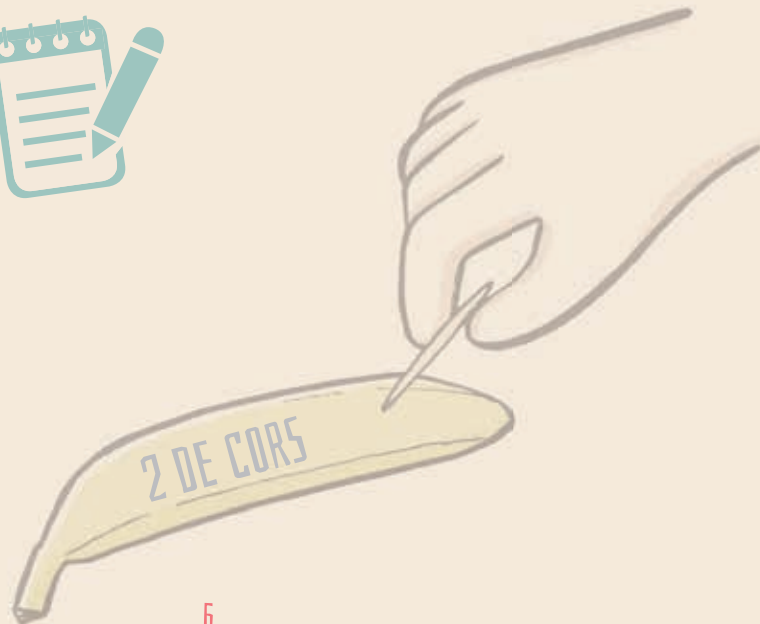
EFFECTE MÀGIC



Una persona escull una carta a l'atzar d'una baralla de pòquer de 52 cartes; el mag no encertarà quina carta és, això ho farà un plàtan que és damunt la taula durant tota l'estona.


QUÈ NECESSITEM?

- Un plàtan
- Un escuradents
- Una baralla de cartes



COM HO FEM?

- 1 Amb un escuradents, escriu el nom d'una carta en un costat del plàtan; al dibuix hem escollit el 2 de cors.
- 2 Deixa reposar el plàtan durant unes hores i veuràs que l'escriptura s'ha oxidat i ara és de color negre i, per tant, té el mateix color que les parts negres del plàtan.
- 3 Col·loca el 2 de cors com a carta superior de la baralla, i que estigui de dors.
- 4 Un espectador agafa un grup de cartes de la part superior i les deixa a la dreta de la baralla.
- 5 Marca aquest punt com t'indica el dibuix i l'espectador agafa la carta del mig (la superior del paquet A), que serà el teu 2 de cors. Només cal que giris el plàtan que tens damunt la taula per demostrar que aquesta fruita de les Canàries ha encertat la carta.



RECOMANACIONS MÀGIQUES:

Amb aquest mètode que t'he explicat pots saber quina carta agafarà una persona, per tant sempre aniràs un pas per endavant. En el dibuix 5, quan les dues meitats de la baralla estan en perpendicular, has d'esperar uns segons abans que agafin la carta perquè no vegin clarament que aquesta prové de la part superior de la baralla. Pots cridar l'atenció amb el plàtan que hi ha damunt la taula i, després, que agafin la carta.

Amb aquesta tècnica d'escriure al plàtan, pots posar-hi les paraules: «Felicitats», «Bon Nadal», «T'estimo»..., i no fer un joc de mans, però sí provocar un somriure a les persones que t'envolten.

Primera edició: gener del 2017

© del text: Mag Gerard

© dels dibuixos: Raquel Garcia Ulldemolins

© de l'edició: 9 Grup Editorial / Cossetània Edicions
C/ Violeta, 6 – 43800 Valls. Tel. 977 60 25 91
cossetania@cossetania.com – www.cossetania.com

Disseny i composició: Imatge-9, SL

Impressió: Leitzaran Grafikk

ISBN: 978-84-9034-561-0

DL T 2-2017